

## Resumen de la VI Jornada sobre Implementación Local de la Estrategia de Promoción de la Salud y Prevención en el SNS. Localizando Salud

**Conferencia Inaugural:** “Identificar las riquezas de la comunidad” Mariano Hernán

**Talleres simultáneos de identificación de recursos comunitarios**

- **Taller 1. “Foto-Relatos”**

Daniel García y Laura Escudero. Movimiento ATD Cuarto Mundo España



- **Taller 2. “Mapa Emocional”**

Jara Cubillo. Área de Promoción de la Salud



Para saber más: [El mapa del barrio, un espacio donde expresar emociones y compartir activos para la salud](#)

## • Taller 3. “Investigación narrativa”

Elena Ruiz. Área de Promoción de la Salud

Para saber más: [ESCUCHAR, OBSERVAR Y COMPRENDER. Recuperando la narrativa en las Ciencias de la Salud](#)

### Taller de evaluación de proyectos de salud local

- Los barrios preguntones de la Ciudad “E”

Se invita a las personas participantes a que en grupo piensen en una o dos ideas para responder a las preguntas clave en evaluación y se ponen en común las siguientes conclusiones:



1. Barrio de La Meta: ¿Para qué evaluar?: Para conocer si se alcanzan los objetivos de cada etapa, para ajustar y mejorar la programación y metodología y para valorar la eficacia y pertinencia y optimizar recursos



2. Barrio del Fondo: ¿Qué evaluamos?: la participación y las características de las personas que participan (edad, sexo, lugar...), los objetivos, las actuaciones, los recursos, los métodos, las barreras a la participación.

3. Barrio Definición: ¿Qué es evaluar?: Saber cómo hacer, saber qué estoy haciendo, saber adecuación a resultados y saber



cómo mejorar

4. Barrio Protagonistas: ¿Quién tiene que evaluar?: el grupo motor, la mesa intersectorial, los agentes implicados (asociaciones, vecinos/as, técnicas/os, los, políticos/as) y, preferentemente de forma conjunta
5. Barrio del Camino: ¿Cómo podemos evaluar?: el cómo depende del qué, para qué, quién y cuándo, del contexto, los recursos, el tiempo y los registros. Existen multitud de herramientas (cuantitativas y cualitativas). Unas condiciones mínimas y comunes serían: participativa y compartida, continua, útil y saludable.



6. Barrio del Reloj: ¿Cuándo evaluamos?: la evaluación del diseño del proyecto antes de ponerse en marcha, la evaluación del proceso continuamente, y la evaluación final (impacto, resultados, etc...)
7. Barrio Utilidad: ¿Para quién evaluamos?: Para la ciudadanía, para los protagonistas de los procesos, para quien quiera replicar un proyecto, para entidades superiores, para nuestros jefes y quienes financian los proyectos y para nosotras y nosotros.

- **Tomando café por las calles de la Ciudad “E”**

De cada tema a evaluar en este taller nos situamos en el proceso o en los resultados. Según estos aspectos nos formulamos preguntas que la evaluación deberá de contestar. A cada grupo se le asigna un tema que guarda relación con la evaluación de la Implementación local de la Estrategia de Promoción de la salud y Prevención. De cada tema tenemos una serie de datos e información relacionados y, a partir de la experiencia de cada persona participante y de lo que sucede en su municipio en relación a este tema, pedimos que se conteste a las siguientes preguntas (primero individualmente y luego en grupo). Se escriben las respuestas de cada una en un post-it y se comparten:

o ¿Qué opinas sobre estos resultados? ¿Reflejan estos datos lo que ocurre en tu municipio? ¿Qué información añadirías a estos datos?

o ¿Qué más te gustaría poder evaluar en relación a este tema en tu municipio? Formula posibles preguntas que te gustaría responder a través de la evaluación.

o ¿Qué necesitas para poder evaluar todo lo que comentas? ¿Qué dificultades planteas? ¿Qué propuestas se te ocurren?

1. Calle del Trabajo Común: Mesa Intersectorial
2. Calle del Subidón Comunitario: Mapeo de Activos
3. Avenida de la Equidad: Equidad
4. Plaza Mayor de la Implicación: Participación
5. Gran Vía Buscatesoros: Gestión de ayudas
6. Calle de la FormAcción: Formación
7. Camino Evaluación: Evaluación (dificultades y facilitadores)

- De compras en el Mercadillo Herramientas para Hacer Fácil la Evaluación

En el mercadillo se encontraron todas éstas herramientas



[PARTICIPAR para ganar SALUD](#)



[PARTICIPACIÓN COMUNITARIA](#)




[Salud y Desarrollo Urbano Sostenible](#)



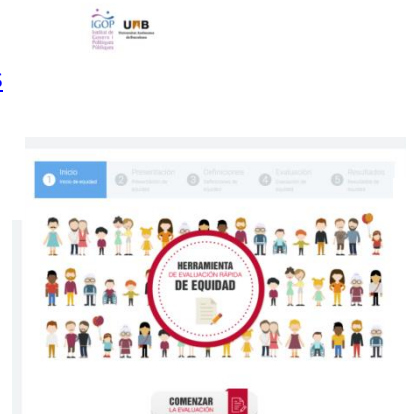
[Hacia rutas saludables](#)



[Guía operativa de evaluación de la acción comunitaria](#)



[Guía metodológica para integrar la Equidad en las Estrategias, Programas y Actividades de Salud](#)



[Herramienta para valorar la equidad en intervenciones comunitarias](#)



[Guías XarxaSalut. Caja de herramientas](#)

Conclusiones del taller de evaluación. Mónica Lalanda, Relatora gráfica (Ver página siguiente)

Presentación de la Guía [“Participar para ganar salud”](#) . [Mapeando Carabanchel Alto](#)



